



Construction du socle de béton et du noyau de béton asphaltique du barrage de la Romaine-2

Présentation des résultats financiers au 30 juin 2013

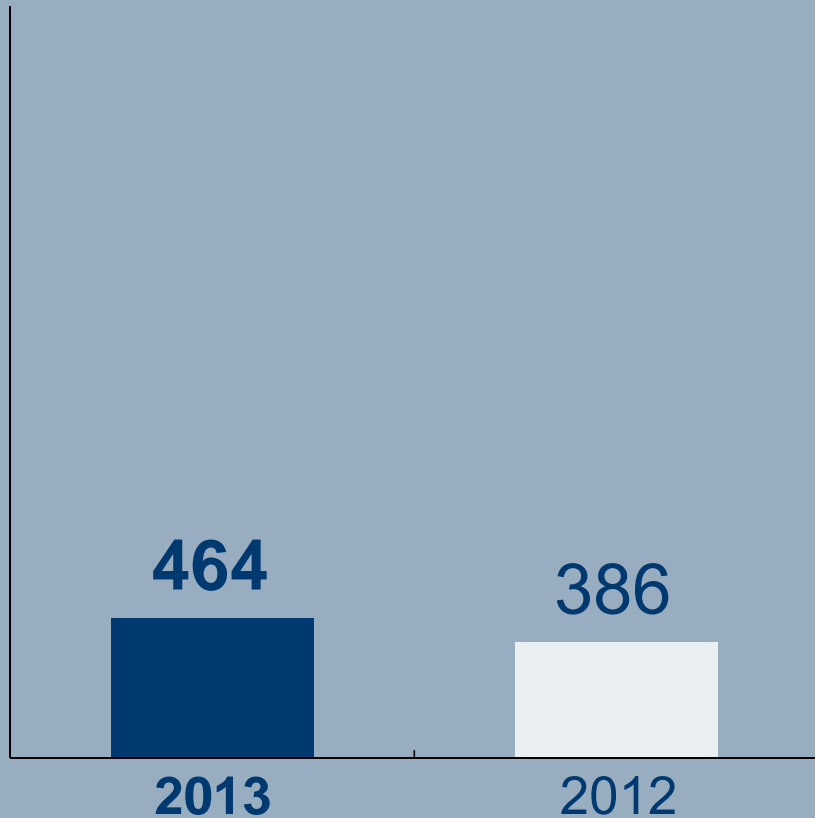
Lise Croteau

Vice-présidente – Comptabilité et contrôle



Résultat net du deuxième trimestre (M\$)

78 M\$ 



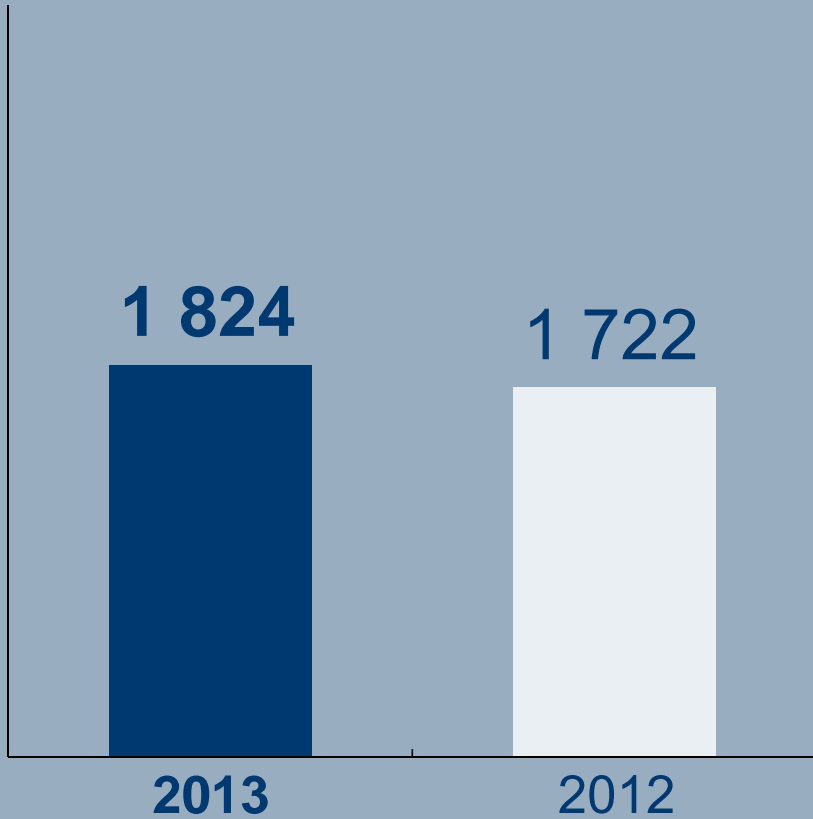
Fait saillant

- Exportations nettes d'électricité d'Hydro-Québec Production

65 

Résultat net du premier semestre (M\$)

102 M\$ 



Fait saillant

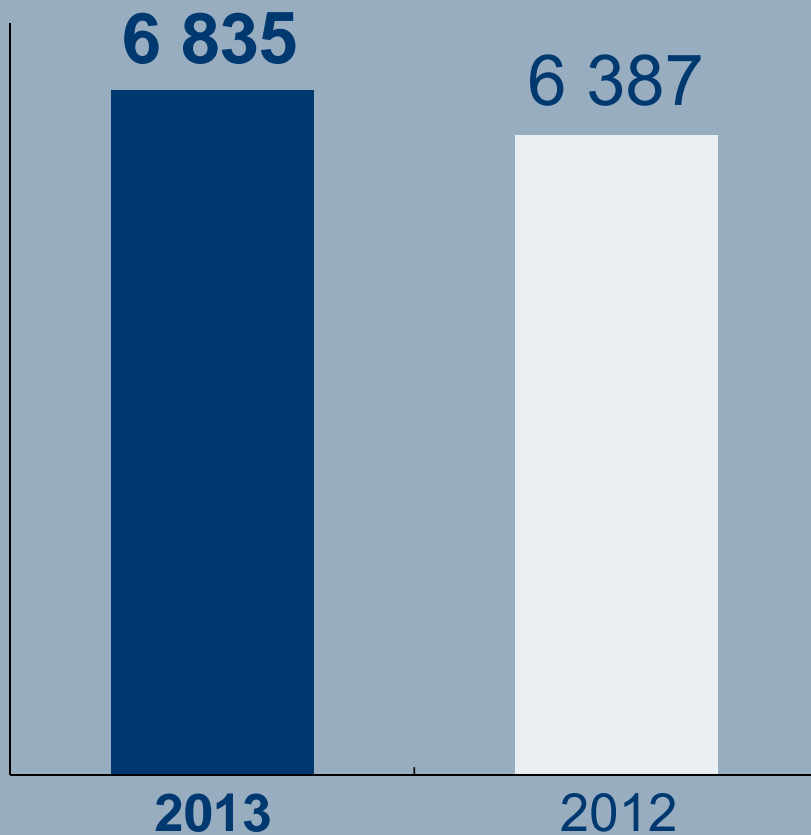
- Exportations nettes d'électricité d'Hydro-Québec Production

132 




Résultat provenant des activités poursuivies du premier semestre (M\$)

Produits

448 M\$ 



Faits saillants

	2013	2012	Écart
Ventes d'électricité	6 686	6 097	589 
▶ Québec	5 830	5 523	307 
❖ Températures douces de 2012 (+2,1 TWh)			146 
❖ Hausse de la demande (+1,9 TWh)			118 
– Résidentielle (+0,8 TWh)		59 	
– Grands clients industriels (+0,6 TWh)		30 	
❖ Ajustements tarifaires du 1 ^{er} avril			41 
▶ Hors Québec	856	574	282 
❖ Augmentation des revenus des exportations d'Hydro-Québec Production			282 
Autres produits	149	290	141 
❖ Variation des montants nets à recevoir de (à remettre à) la clientèle			129 
– Écarts de revenus liés aux températures douces de 2012		63 	
– Réduction des écarts comptabilisés antérieurement		61 	

Produits

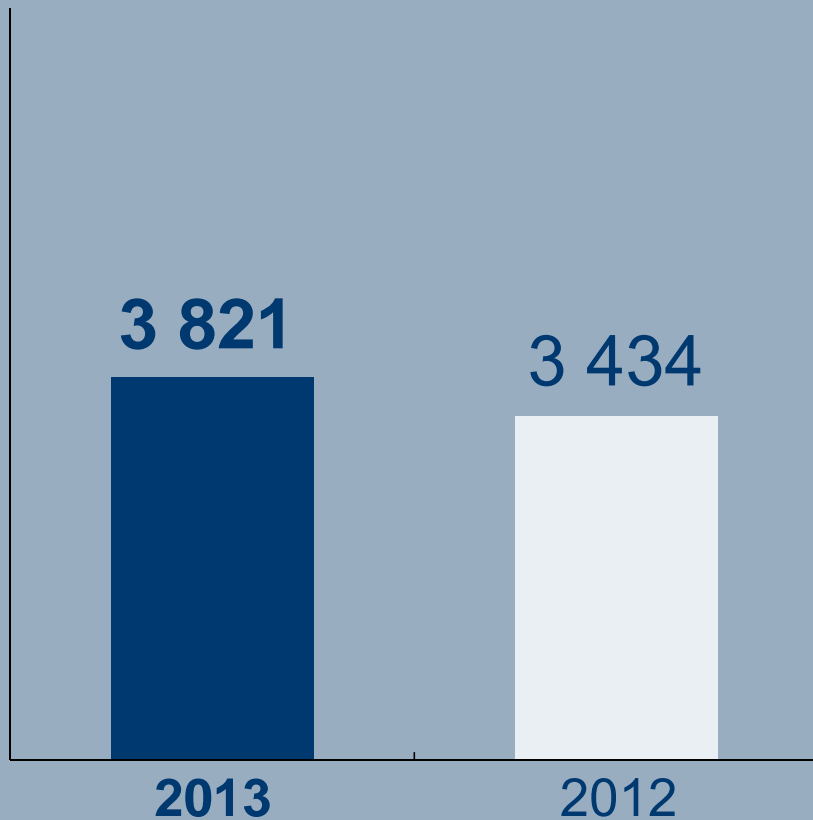
6 835

6 387

448 


Charges totales







387 M\$ 



Faits saillants

► Charges d'exploitation courantes 23 

► Augmentation des achats d'électricité et de combustible 301 

❖ Achats d'électricité d'Hydro-Québec Distribution	147 
– Éolien	91 
– Biomasse	29 
❖ Achats d'électricité d'Hydro-Québec Production	113 
– Achats à court terme liés aux exportations	139 
– Rio Tinto Alcan	61 

► Redevances hydrauliques 28 

Hydro-Québec Production

	2013	2012	Écart
Résultat provenant des activités poursuivies	1 111	928	183 ↑
▶ Exportations nettes d'électricité			132 ↑
▶ Augmentation des revenus des ventes d'électricité à Hydro-Québec Distribution			79 ↑
<ul style="list-style-type: none"> ❖ Températures douces de 2012 ❖ Hausse de la demande au Québec 			
▶ Achats d'électricité – Rio Tinto Alcan			61 ↑
▶ Redevances hydrauliques			28 ↓

Hydro-Québec TransÉnergie

	2013	2012	Écart
Résultat provenant des activités poursuivies	292	315	23 ↓

► Variation des montants nets à recevoir de (à remettre à) la clientèle **26 ↓**

❖ Écarts dans les revenus des services de transport d'électricité de point à point

9 ↓

❖ Réduction des écarts comptabilisés antérieurement






14 ↓

Hydro-Québec Distribution

	2013	2012	Écart
Résultat provenant des activités poursuivies	388	471	83 

► Hausse des produits des ventes d'électricité*

273 

❖ Températures douces de 2012 (+2,1 TWh)		146 
❖ Hausse de la demande (+1,8 TWh)*		110 
– Résidentielle (+0,8 TWh)	59 	
– Grands clients industriels (+0,6 TWh)	30 	
❖ Ajustements tarifaires du 1 ^{er} avril		41 

Hydro-Québec Distribution (suite)

	2013	2012	Écart
Résultat provenant des activités poursuivies	388	471	83 ↓
▶ Variation des montants nets à recevoir de (à remettre à) la clientèle			103 ↓
❖ Écarts de revenus liés aux températures douces de 2012			63 ↓
❖ Réduction des écarts comptabilisés antérieurement			47 ↓
▶ Achats d'électricité*			216 ↓
❖ Achats d'électricité auprès de producteurs indépendants			147 ↓
❖ Achats d'électricité auprès d'Hydro-Québec Production			79 ↓

Construction*

	2013	2012
Volume d'activité	1 060	916
Hydro-Québec Production	461	481
Hydro-Québec TransÉnergie	586	427
Autres	13	8

Hydro-Québec Production

- ▶ Poursuite du projet de la rivière Romaine

Hydro-Québec TransÉnergie

- ▶ Projet d'expansion du réseau de transport en Minganie : raccordement du complexe de la Romaine
- ▶ Ajout d'une section à 735-315 kV et réalisation de travaux connexes dans le poste du Bout-de-l'Île
- ▶ Travaux liés à la poursuite des investissements dans la pérennité des actifs

* Le secteur Construction regroupe les activités réalisées dans le cadre des projets menés par Hydro-Québec Équipement et services partagés et par la Société d'énergie de la Baie James (SEBJ).

Investissements (M\$)

	30 juin 2013	30 juin 2012
Activités de développement et de croissance	996	877
Activités de maintien et d'amélioration	806	737
Investissements	1 802	1 614

Principal chantier :

- ▶ Rivière Romaine



Construction du socle de béton et du noyau de béton asphaltique du barrage de la Romaine-2

Présentation des résultats financiers au 30 juin 2013

Lise Croteau, vice-présidente – Comptabilité et contrôle