

Présentation des résultats financiers

du 1^{er} semestre 2015



LISE CROTEAU
VICE-PRÉSIDENTE – COMPTABILITÉ ET CONTRÔLE



Faits saillants financiers du 1^{er} semestre 2015

- Pour une deuxième année consécutive, le résultat net d'Hydro-Québec a franchi le cap des 2 G\$ au premier semestre

Résultat net pour
les six premiers
mois de 2015:

2 129 M\$

Fort volume de ventes au Québec

94,7 TWh

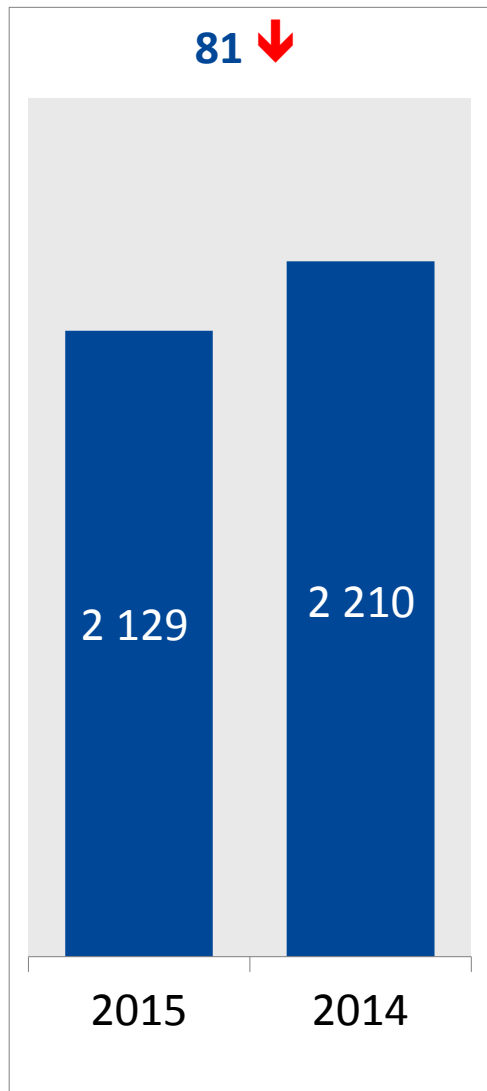
- *Hiver 2015 : 5 °C sous la normale (4,6 TWh)*

Fort volume d'exportations nettes d'électricité

14,1 TWh

Sommaire des résultats consolidés

Résultat net (M\$)



Faits saillants

Marchés hors Québec

34 ↑

- *Exportations nettes d'électricité d'Hydro-Québec Production*

Marché du Québec

92 ↓

- *Approvisionnements fournis par Hydro-Québec Production*

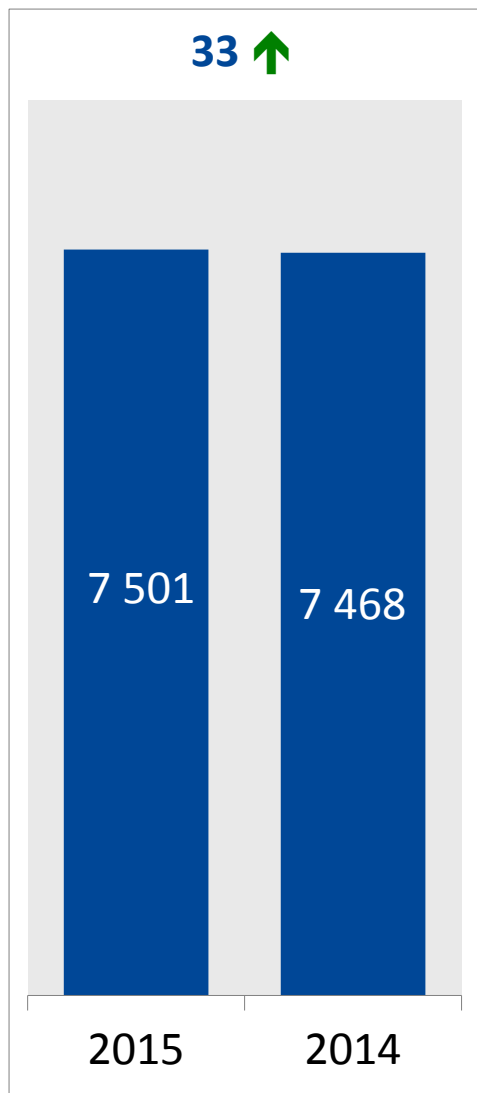
Amortissement

36 ↓

- *Mise en service d'immobilisations*

Résultats consolidés

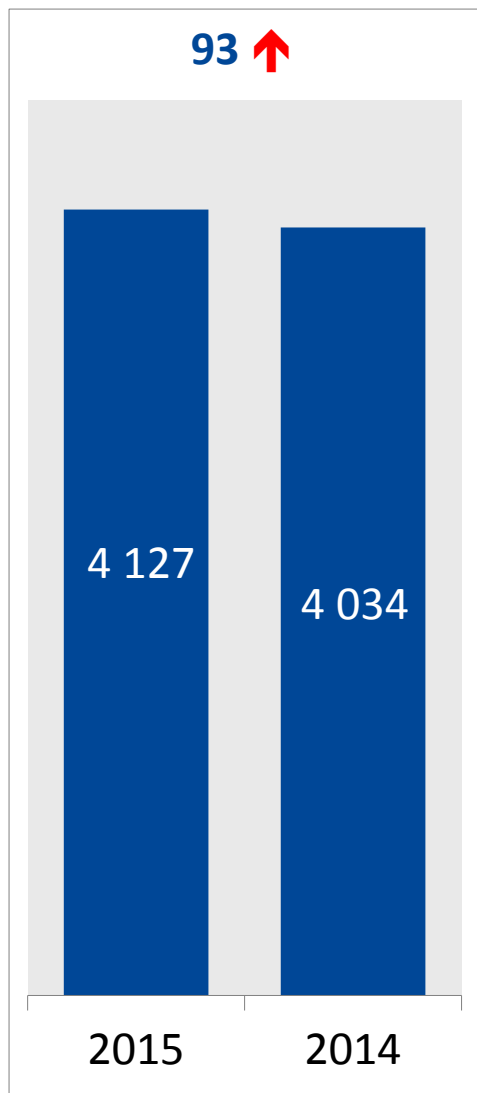
Produits (M\$)



Faits saillants	2015	2014	Écart
Ventes d'électricité	7 428	7 165	263 ↑
– Québec	6 502	6 231	271 ↑
• Températures très froides – Hiver 2015 (+1,2 TWh)			106 ↑
– Hors Québec	926	934	8 ↓
• Revenus des exportations d'Hydro-Québec Production			8 ↓
Autres produits	73	303	230 ↓
• Variation des montants nets à recevoir de (à remettre à) la clientèle			261 ↓
- Écarts dans les coûts d'approvisionnement en électricité postpatrimoniale (2015 : 118 ↑ ; 2014 : 314 ↑)			196 ↓
• Achats d'électricité			178 ↓
• Températures très froides – Hiver 2015			53 ↓
- Écarts de revenus liés aux aléas climatiques (2015 : 180 ↓ ; 2014 : 127 ↓)			53 ↓
Produits	7 501	7 468	33 ↑

Résultats consolidés

Charges totales (M\$)



Faits saillants

Amortissement

36 ↑

- *Mise en service d'immobilisations*

Taxes

21 ↑

- *Redevances hydrauliques*

Résultats sectoriels

Hydro-Québec Production (M\$)

	2015	2014	Écart
Résultat net	1 395	1 464	69 ↓
Marchés hors Québec			34 ↑
<ul style="list-style-type: none">• <i>Exportations nettes d'électricité</i>			
Marché du Québec			92 ↓
<ul style="list-style-type: none">• <i>Ventes nettes d'électricité à Hydro-Québec Distribution</i>			
Amortissement			29 ↓
<ul style="list-style-type: none">• <i>Mise en service d'immobilisations</i>			

Résultats sectoriels

Hydro-Québec TransÉnergie (M\$)

	2015	2014	Écart
Résultat net	283	338	55 ↓
Variation des montants à remettre à la clientèle par rapport à l'amortissement			47 ↓

Résultats sectoriels

Hydro-Québec Distribution (M\$)

	2015	2014	Écart
Résultat net	432	360	72 ↑
Hausse des produits des ventes d'électricité*			
			281 ↑
• Températures très froides – Hiver 2015 (+1,2 TWh)			106 ↑
Variation des montants nets à recevoir de (à remettre à) la clientèle			
			206 ↓
• Écarts dans les coûts d'approvisionnement en électricité postpatrimoniale (2015 : 118 ↑ ; 2014 : 314 ↑)			196 ↓
- Auprès de tiers		93 ↓	
- Auprès d'Hydro-Québec Production		85 ↓	
- Températures très froides – Hiver 2015		53 ↓	
• Écarts de revenus liés aux aléas climatiques (2015 : 180 ↓ ; 2014 : 127 ↓)			53 ↓

* Exclut les contrats spéciaux, assumés par Hydro-Québec Production.

Résultats sectoriels

Hydro-Québec Distribution (M\$) (suite)

	2015	2014	Écart
Résultat net	432	360	72 ↑
Diminution des achats d'électricité et des coûts de transport afférents*			32 ↑
• Achats d'électricité auprès d'Hydro-Québec Production			92 ↑
• Achats d'électricité auprès de tiers			24 ↓
- Achats à court terme réalisés sur les marchés (effet prix)		148 ↑	
- Approvisionnements éoliens (effet volume)		126 ↓	
- Approvisionnements biomasse (effet volume)		22 ↓	

* Exclut les contrats spéciaux, assumés par Hydro-Québec Production.

Résultats sectoriels

Construction* (M\$)

	2015	2014
Volume d'activité	860	1 017
Hydro-Québec Production	338	436
Hydro-Québec TransÉnergie	507	568
Autres	15	13

Hydro-Québec Production

- *Poursuite de la construction du complexe de la Romaine*

Hydro-Québec TransÉnergie

- *Projet d'expansion du réseau de transport en Minganie : raccordement du complexe de la Romaine*
- *Réfection des compensateurs statiques du poste Albanel*
- *Travaux liés à la poursuite des investissements dans la fiabilité et la pérennité des actifs*

* Le secteur Construction regroupe les activités réalisées dans le cadre des projets menés par Hydro-Québec Équipement et services partagés et par la Société d'énergie de la Baie James (SEBJ).

Investissements (M\$)

	30 juin 2015	30 juin 2014
Activités de développement	692	874
Activités de maintien et d'amélioration	786	799
Plan global en efficacité énergétique (PGEÉ)	15	20
Investissements	1 493	1 693

► **Principal chantier** : complexe de la Romaine

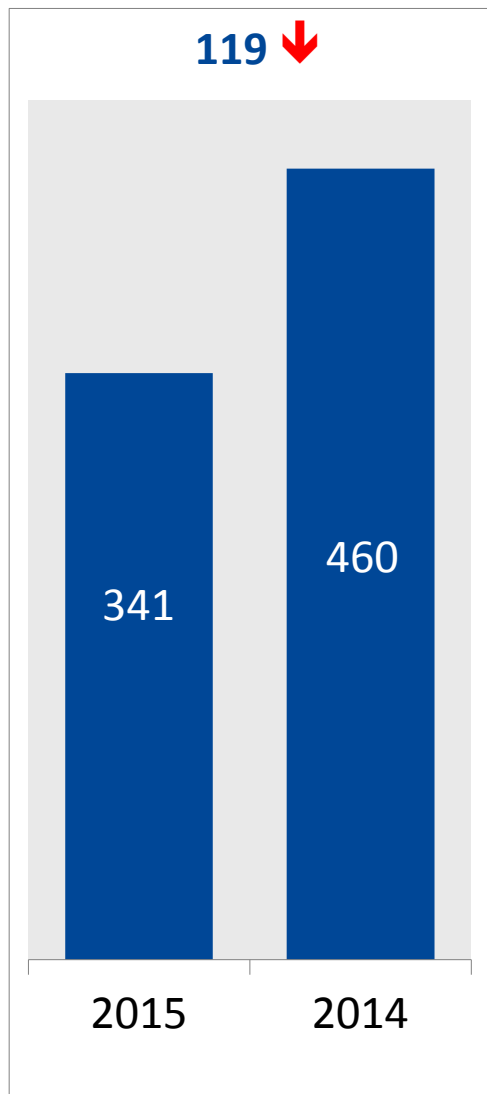


Informations supplémentaires

Deuxième trimestre 2015

Sommaire des résultats consolidés du deuxième trimestre

Résultat net (M\$)



Faits saillants

Marchés hors Québec

24 ↑

- *Exportations nettes d'électricité d'Hydro-Québec Production*

Marché du Québec

68 ↓

- *Approvisionnements fournis par Hydro-Québec Production*

Amortissement

18 ↓

- *Mise en service d'immobilisations*