



# Résultats financiers d'Hydro-Québec



**Exercice 2024**

**Maxime Aucoin**

Vice-président exécutif – Stratégie et finances



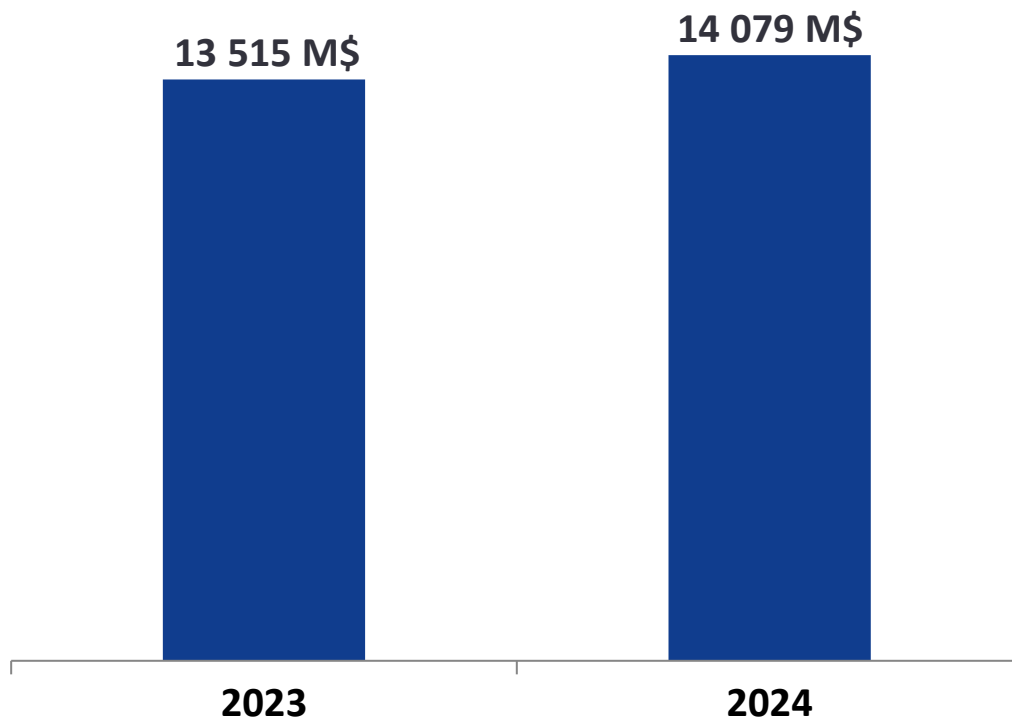
# Sommaire des résultats financiers de 2024

- Bénéfice net 2024 de **2 663 M\$**, atteignant le haut de la fourchette de 2,2 G\$ à 2,7 G\$
- Faible hydraulité en 2023 et en 2024  Gestion prudente des stocks énergétiques  Baisse des exportations
- Aucune incidence sur l'approvisionnement énergétique du Québec
- Exécution rigoureuse du plan d'**investissement**
  - Hausse de plus de 25 % vs 2023 et de 80 % vs 2019
  - En ligne sur le budget initial avec peu de variations importantes

# Faits saillants : marché du Québec

## Ventes d'électricité au Québec

564 M\$ ↑



TEMPÉRATURES (-1,2 TWh) **107 M\$** ↓

Hiver 2023-2024 marqué par des températures plus douces que l'an dernier

DEMANDE (+1,1 TWh) **118 M\$** ↑

Augmentation de la demande résidentielle et commerciale et effet d'une journée additionnelle de ventes le 29 février 2024 (année bissextile)

INDEXATION TARIFAIRE **508 M\$** ↑

Ajustements tarifaires des 1<sup>ers</sup> avril 2023 et 2024

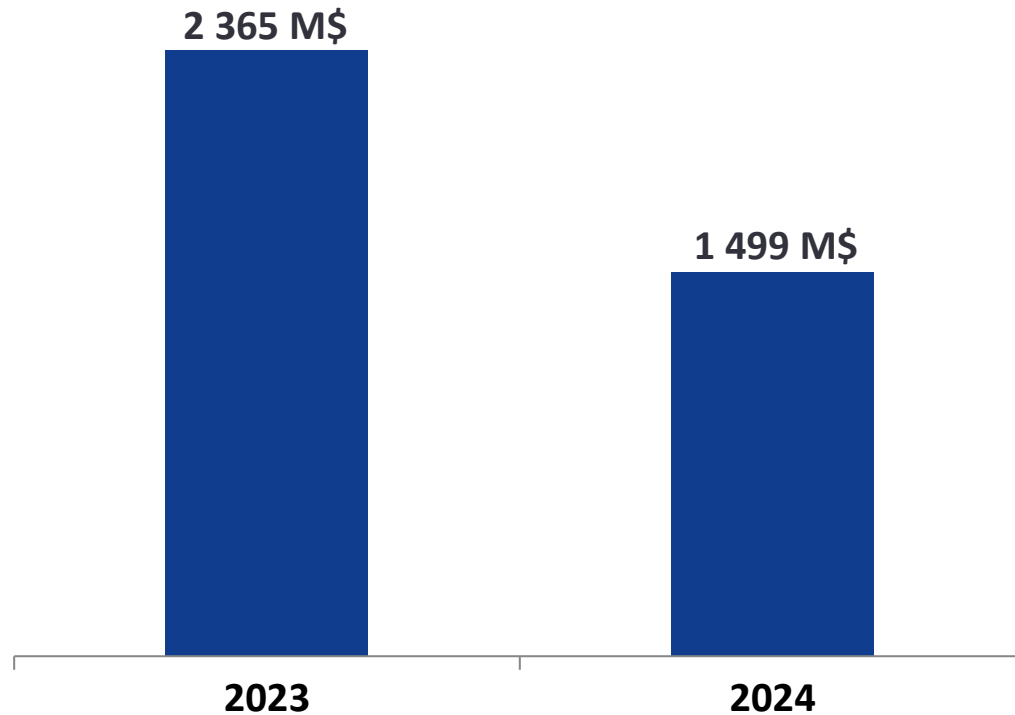
PRIX DE L'ALUMINIUM **53 M\$** ↑

Incidence de la hausse des cours du marché sur les revenus associés aux contrats spéciaux

# Faits saillants : marchés hors Québec

Ventes d'électricité hors Québec

866 M\$ ↓



## DIMINUTION DU VOLUME DES VENTES

Baisse du volume de 7,9 TWh en raison des apports naturels en eau inférieurs à la normale en 2023 et en 2024

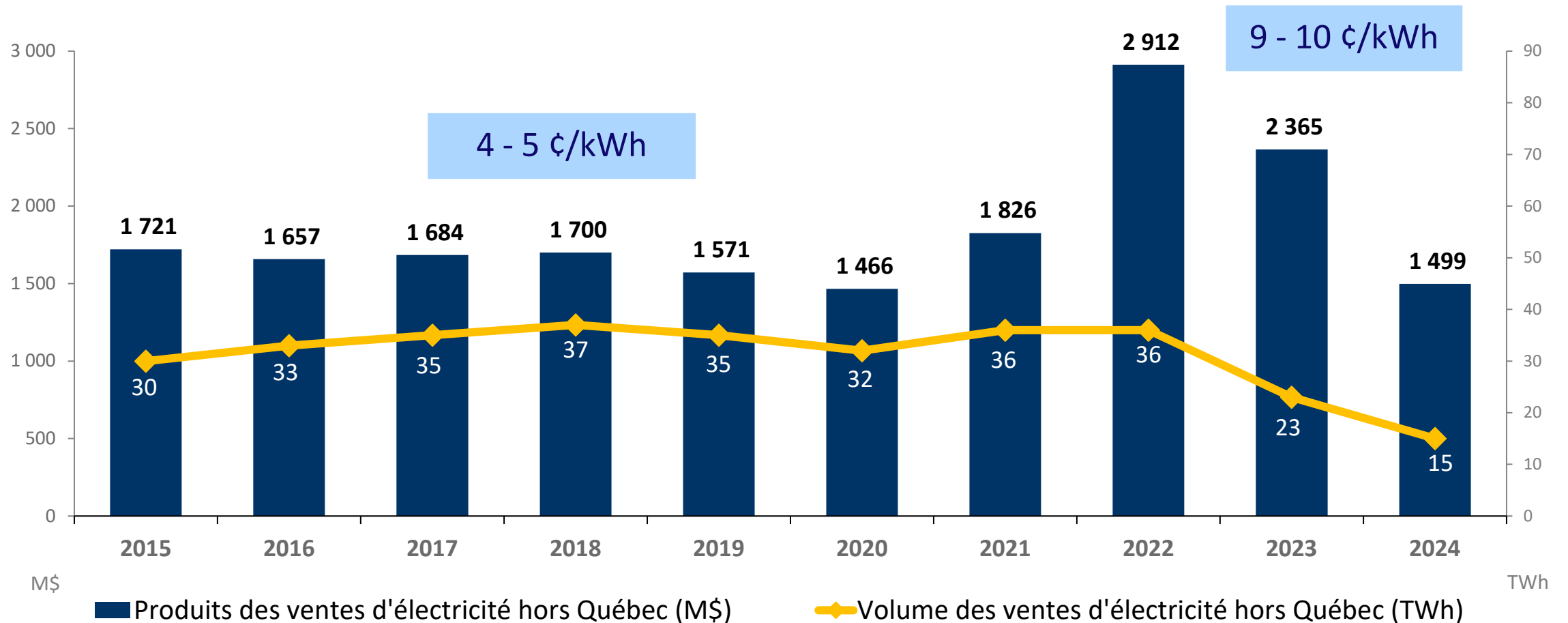
Gestion prudente des stocks énergétiques en 2024

## IMPACT DES CONDITIONS DE MARCHÉ

Incidence favorable de la stratégie de couverture, mais d'une ampleur moins marquée qu'en 2023

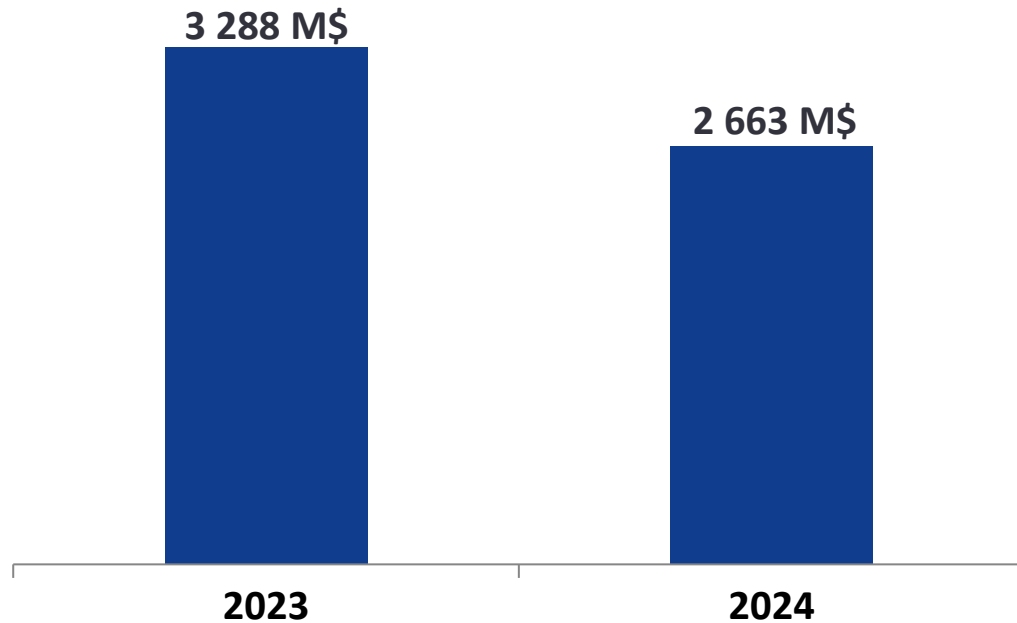
(en ¢/kWh)	<u>2023</u>	<u>2024</u>
<i>Prix moyen obtenu</i>	10,3	9,9
<i>Prix du marché</i>	5,2	7,0

# 2x moins d'exportations qu'avant 2020, mais avec un prix 2x plus élevé



# Sommaire des faits saillants financiers de 2024

BÉNÉFICE NET : 625 M\$ ↓



Résultats dans le haut de la fourchette  
(2,2 G\$ à 2,7 G\$) de nos projections

**VENTES AU QUÉBEC** **564 M\$** ↑

Indexation des tarifs et croissance de la demande, atténuées par l'effet des températures plus douces

**VENTES HORS QUÉBEC** **866 M\$** ↓

Diminution marquée du volume conjuguée à l'incidence moins favorable de la stratégie de couverture

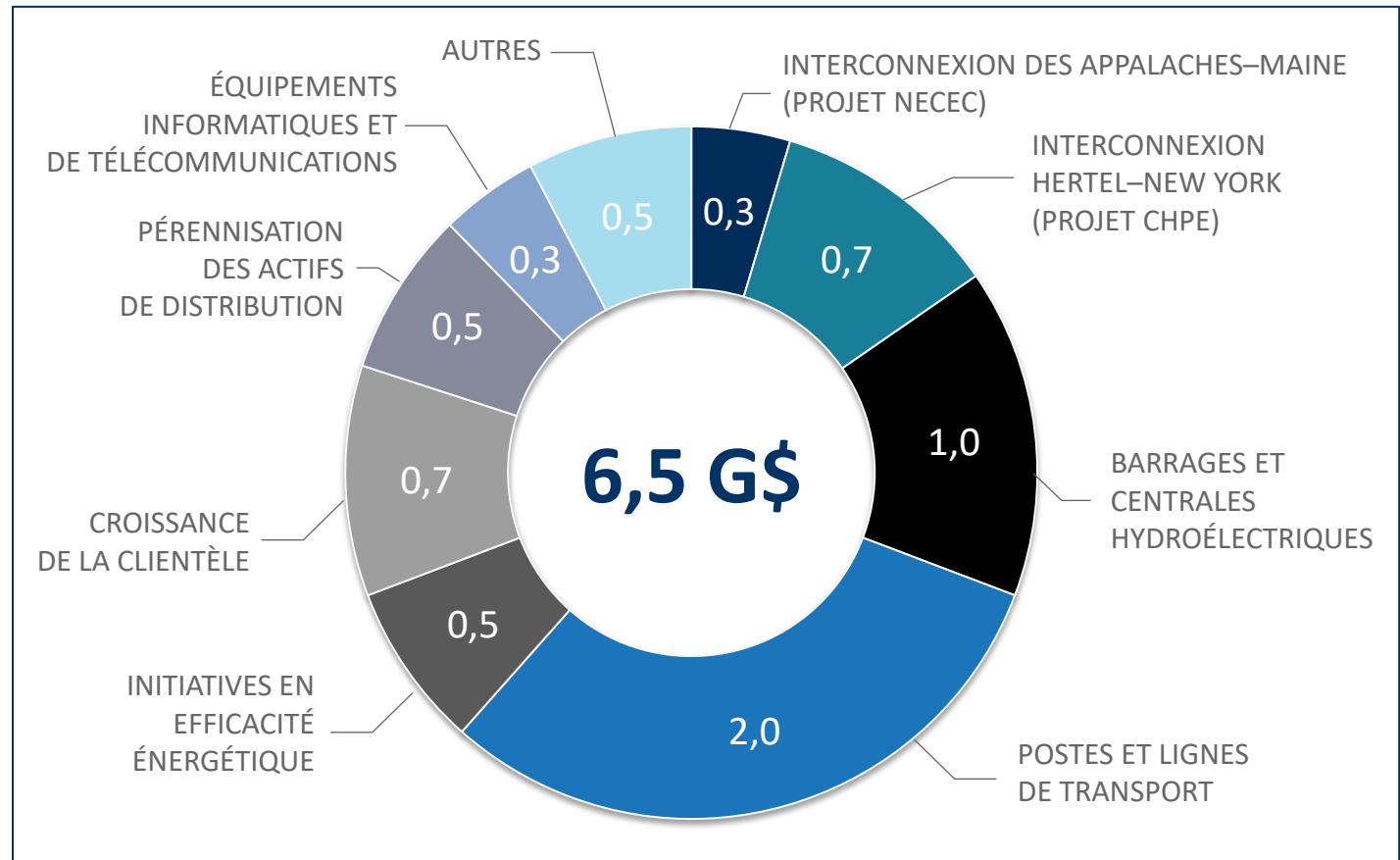
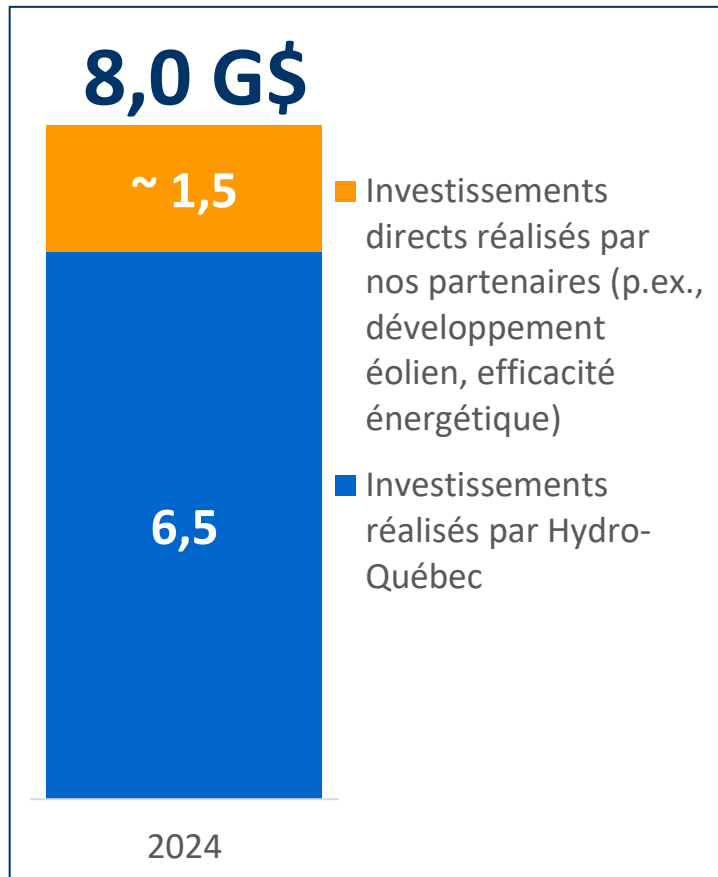
**CHARGES D'EXPLOITATION** **477 M\$** ↑

- Croissance des activités en lien avec les priorités du *Plan d'action 2035* et autres 331 M\$ ↑
- Coûts liés aux obligations de déclassement des installations nucléaires de Gentilly-2 146 M\$ ↑

**ACHATS D'ÉLECTRICITÉ** **280 M\$** ↑

Hausse du volume des approvisionnements dans un contexte de gestion prudente des stocks énergétiques

# Investissements au Québec en 2024 (G\$)



**Forte hausse des investissements réalisés par Hydro-Québec comparativement à 2023 (↑ 25 %)**